



ТЕРРИТОРИАЛЬНЫЙ ОРГАН
ФЕДЕРАЛЬНОЙ СЛУЖБЫ
ГОСУДАРСТВЕННОЙ СТАТИСТИКИ
ПО ОРЛОВСКОЙ ОБЛАСТИ

О ФИНАНСОВОМ СОСТОЯНИИ ОРГАНИЗАЦИЙ ОРЛОВСКОЙ ОБЛАСТИ



за январь – апрель 2022 года



ТЕРРИТОРИАЛЬНЫЙ ОРГАН
ФЕДЕРАЛЬНОЙ СЛУЖБЫ
ГОСУДАРСТВЕННОЙ СТАТИСТИКИ
ПО ОРЛОВСКОЙ ОБЛАСТИ

О ФИНАНСОВОМ СОСТОЯНИИ ОРГАНИЗАЦИЙ В ОРЛОВСКОЙ ОБЛАСТИ

за январь – апрель 2022 года

- 01 САЛЬДИРОВАННЫЙ ФИНАНСОВЫЙ РЕЗУЛЬТАТ ОРГАНИЗАЦИИ
- 02 ПРИБЫЛЬ ОРГАНИЗАЦИЙ
- 03 УБЫТОК ОРГАНИЗАЦИЙ
- 04 ФИНАНСОВЫЕ РЕЗУЛЬТАТЫ ДЕЯТЕЛЬНОСТИ ОРГАНИЗАЦИЙ



САЛЬДИРОВАННЫЙ ФИНАНСОВЫЙ РЕЗУЛЬТАТ

В % К СООТВЕТСТВУЮЩЕМУ ПЕРИОДУ ПРЕДЫДУЩЕГО ГОДА*

2022 ГОД

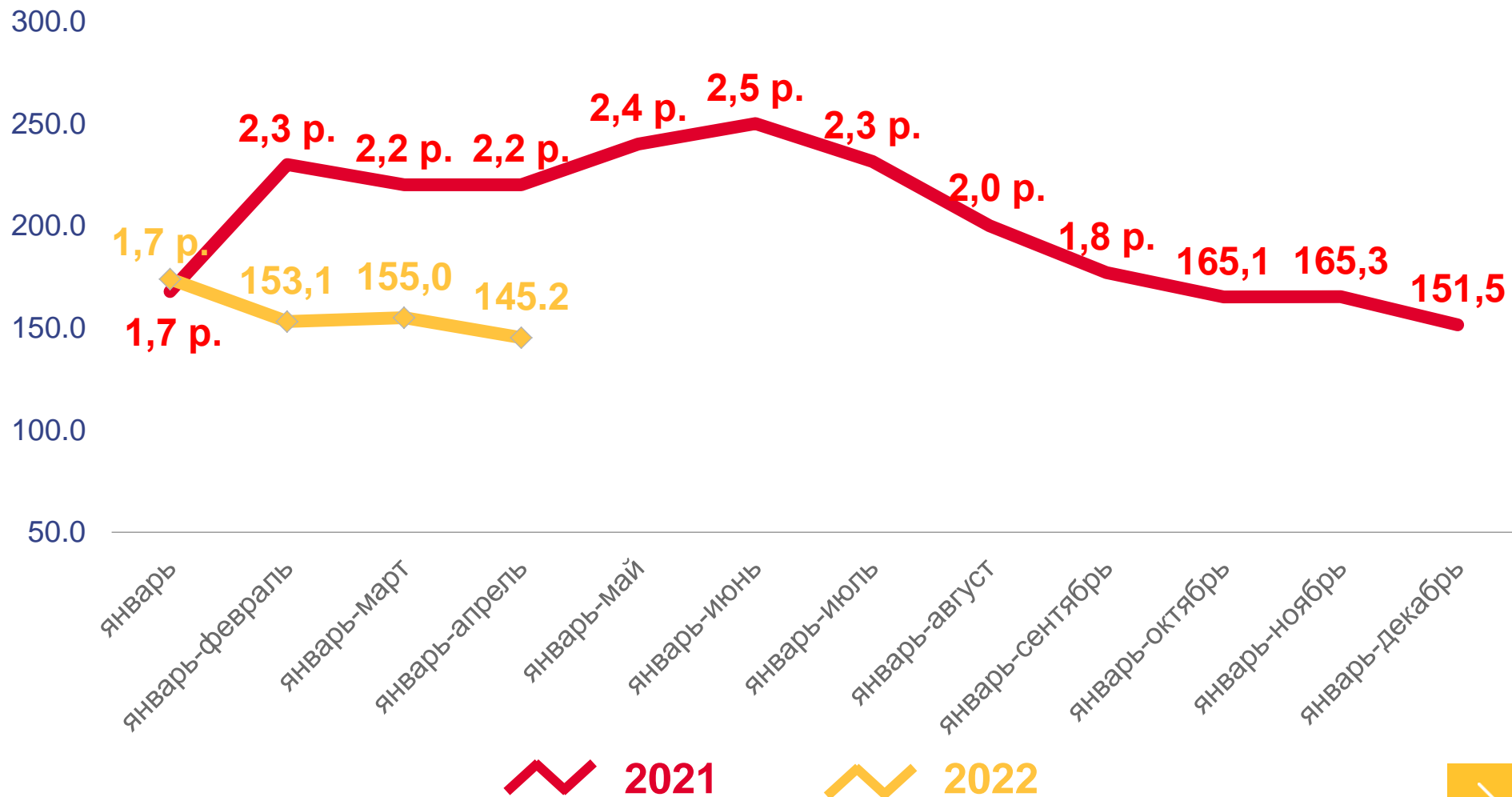
ЯНВАРЬ-АПРЕЛЬ

19,4

МЛРД РУБЛЕЙ

145,2

к январю-апрелю 2021 году



ПРИБЫЛЬ – УБЫТОК = САЛЬДИРОВАННЫЙ ФИНАНСОВЫЙ РЕЗУЛЬТАТ

*по сопоставимому кругу организаций в соответствии с методологией бухгалтерского учета

САЛЬДИРОВАННЫЙ ФИНАНСОВЫЙ РЕЗУЛЬТАТ

ЯНВАРЬ-АПРЕЛЬ 2022 Г., МЛН РУБЛЕЙ



8 975,8

Сельское, лесное хозяйство, охота, рыболовство и рыбоводство



7 318,4

Обрабатывающие производства



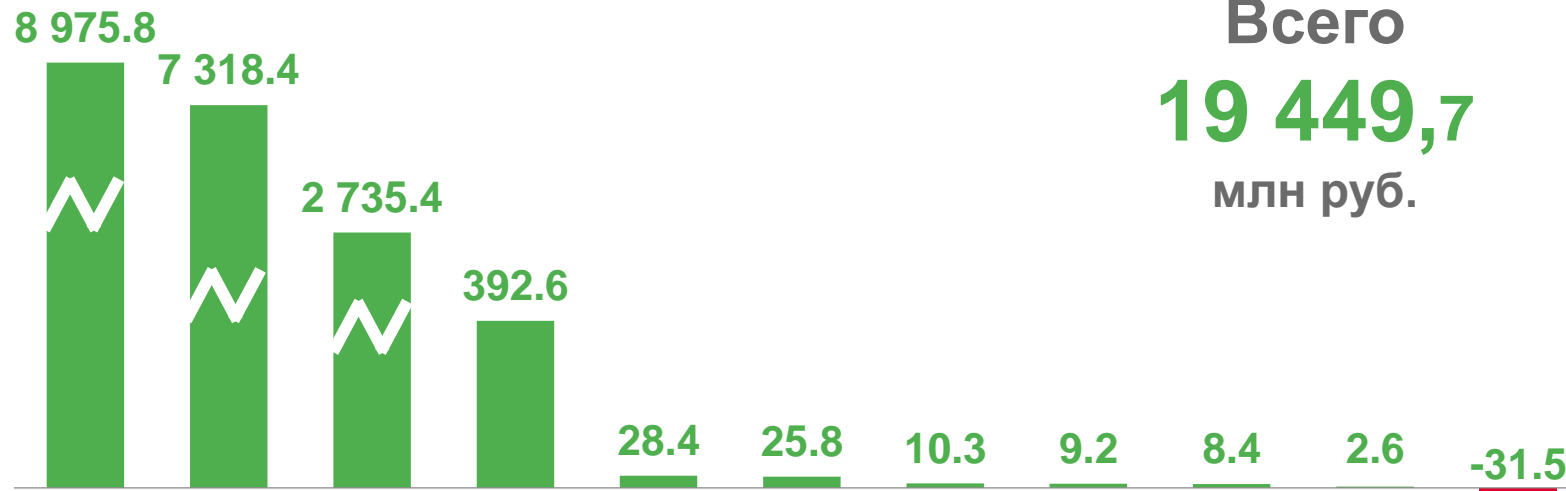
2 735,4

Торговля оптовая и розничная; ремонт автотранспортных средств и мотоциклов



-31,5

Деятельность в области информации и связи



Сельское, лесное хозяйство, охота, рыболовство и рыбоводство



Обрабатывающие производства



Торговля оптовая и розничная; ремонт автотранспортных средств и мотоциклов



Обеспечение электрической энергией, газом и паром; кондиционирование воздуха



Транспортировка и хранение



Деятельность административная и сопутствующие дополнительные услуги



Строительство



Деятельность по операциям с недвижимым имуществом



Образование



Предоставление прочих видов услуг



Деятельность в области информации и связи

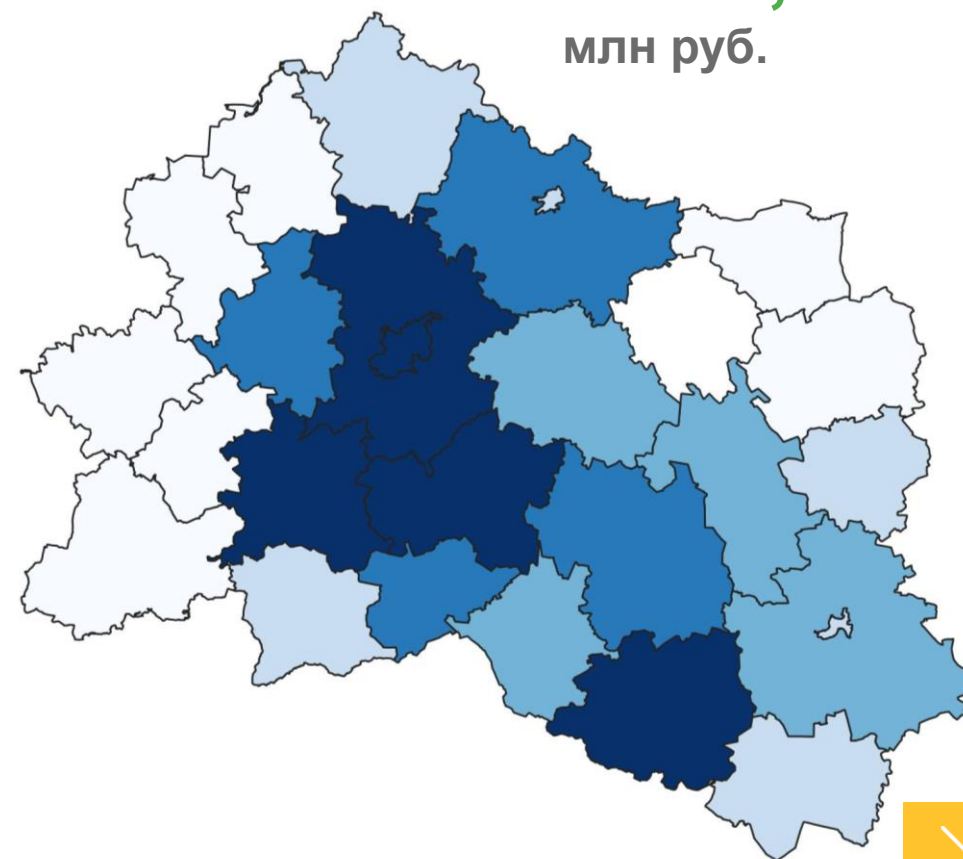
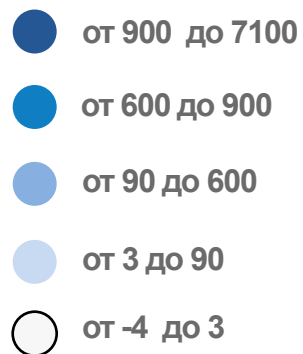
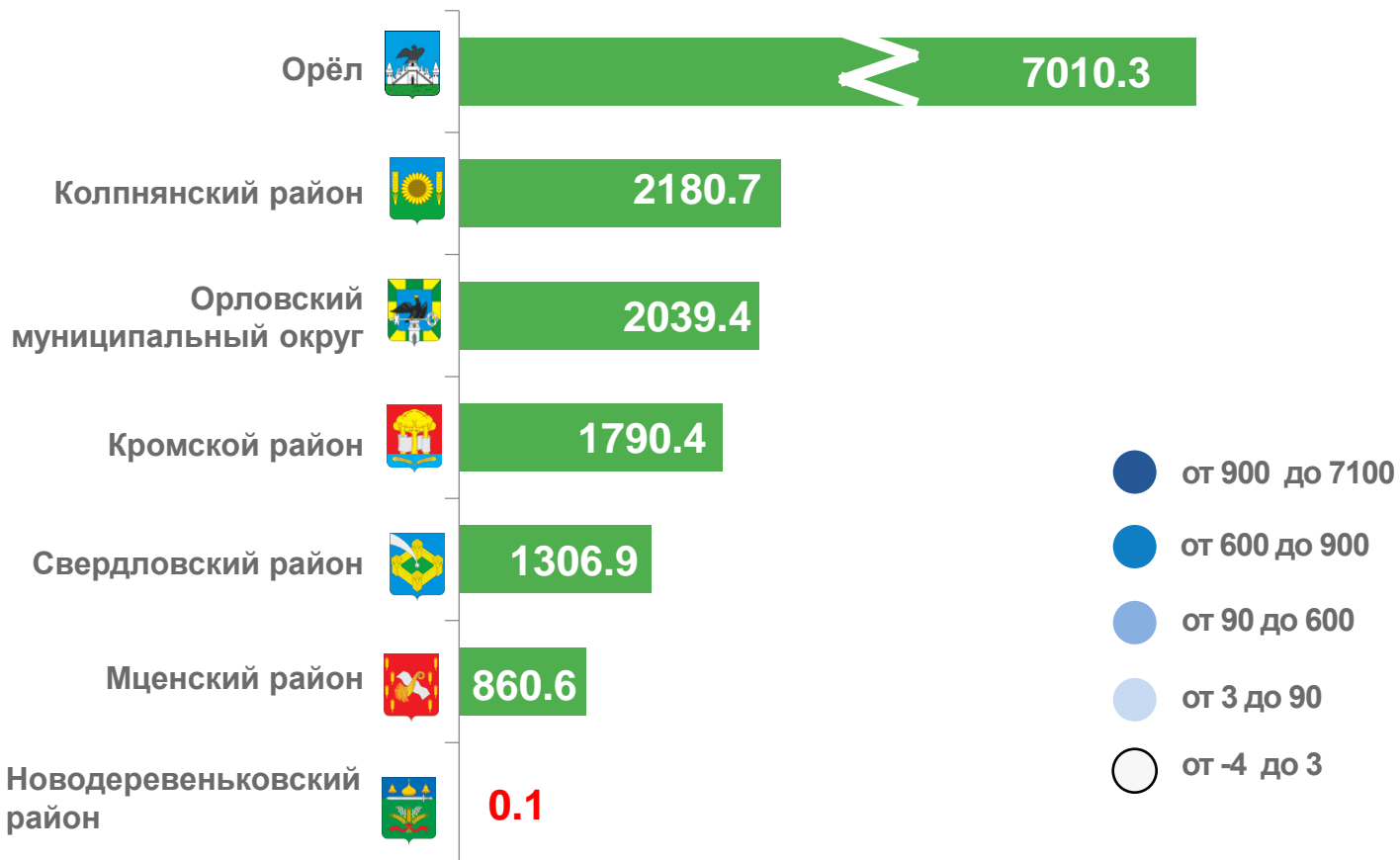




САЛЬДИРОВАННЫЙ ФИНАНСОВЫЙ РЕЗУЛЬТАТ

ЯНВАРЬ-АПРЕЛЬ 2022 Г., МЛН РУБЛЕЙ

Городские округа, муниципальные округа и муниципальные районы с наибольшими и наименьшими значениями



Всего
19 449,7
млн руб.



ПРИБЫЛЬ ОРГАНИЗАЦИЙ

ЯНВАРЬ-АПРЕЛЬ 2022 Г., МЛН РУБЛЕЙ



Всего
20 054,6
млн рублей



8 991,2

Сельское, лесное хозяйство, охота,
Рыболовство и рыбоводство

8 991.2



Сельское, лесное хозяйство,
охота, рыболовство и
рыбоводство



7 549,5

Обрабатывающие производства

7 549.5



Обрабатывающие производства



2 740,3

Торговля оптовая и розничная; ремонт
автотранспортных средств и
мотоциклов

2 740.3



Торговля оптовая и розничная;
ремонт автотранспортных
средств и мотоциклов
питания



3,6

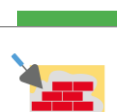
Деятельность гостиниц и предприятий
общественного питания

554.1



Обеспечение электрической
энергией, газом и паром;
кондиционирование воздуха

86.5



Строительство

26.5



Деятельность административная
и сопутствующие
дополнительные услуги

19.6



Водоснабжение; водоотведение,
организация сбора и утилизации
отходов, деятельность по
ликвидации загрязнений

17.3



Деятельность по операциям с
недвижимым имуществом

4.2



Предоставление прочих видов
услуг

3.6



Деятельность гостиниц и
предприятий общественного
питания





ДОЛЯ ПРИБЫЛЬНЫХ ОРГАНИЗАЦИЙ

ЯНВАРЬ-АПРЕЛЬ 2022 Г., %

69,9% в целом по Орловской области



Образование

100,0



Торговля оптовая и розничная; ремонт автотранспортных средств и мотоциклов

90,0



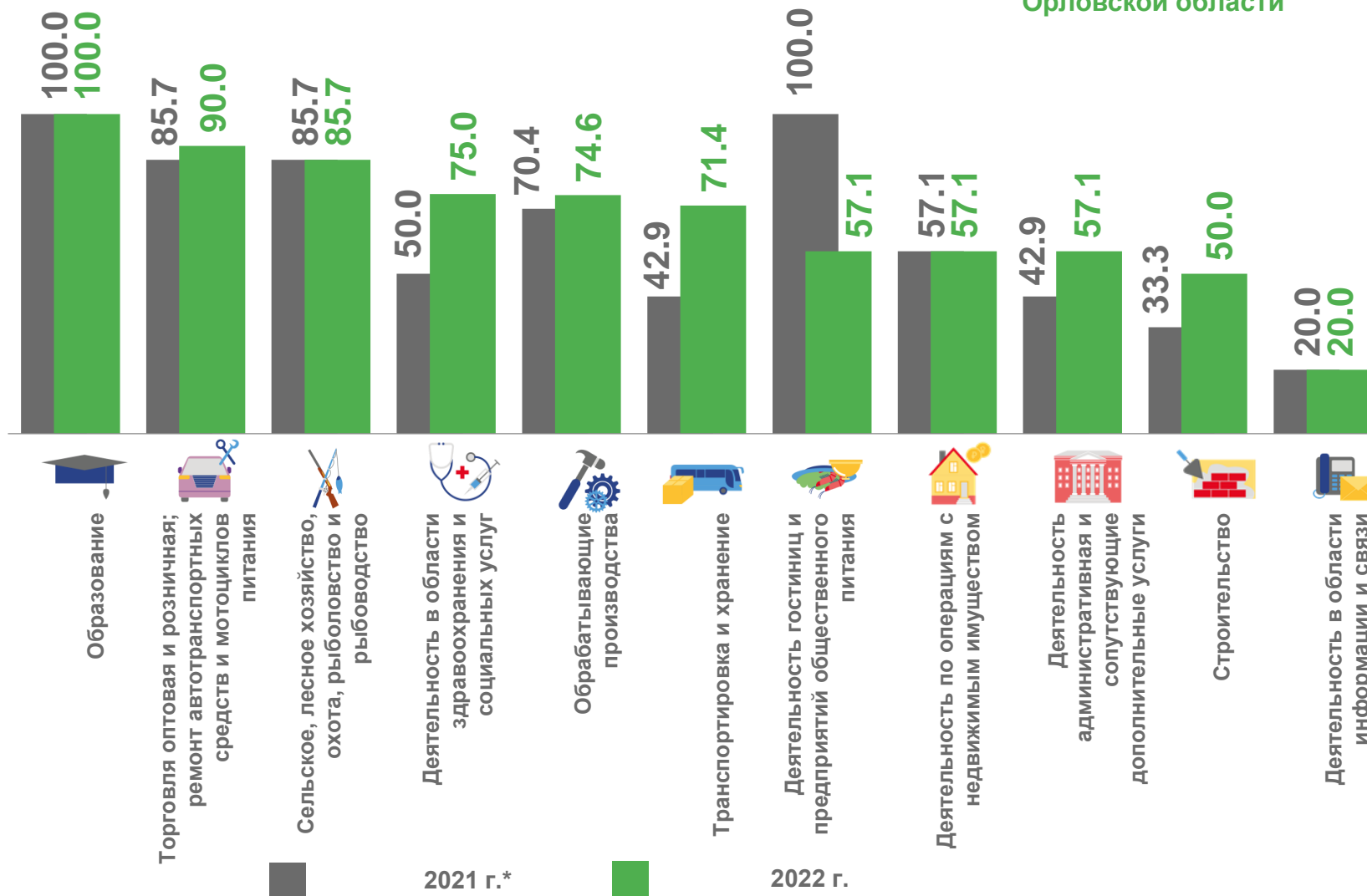
Сельское, лесное хозяйство, охота, Рыболовство и рыбоводство

85,7



Деятельность в области информации и связи

20,0



*по сопоставимому кругу организаций в соответствии с методологией бухгалтерского учета



УБЫТОК ОРГАНИЗАЦИЙ

ЯНВАРЬ-АПРЕЛЬ 2022 Г., МЛН РУБЛЕЙ



Всего
604,9
млн рублей

231,2



Обработывающие производства

161,6



Обеспечение электрической энергией, газом паром; кондиционирование воздуха

76,2

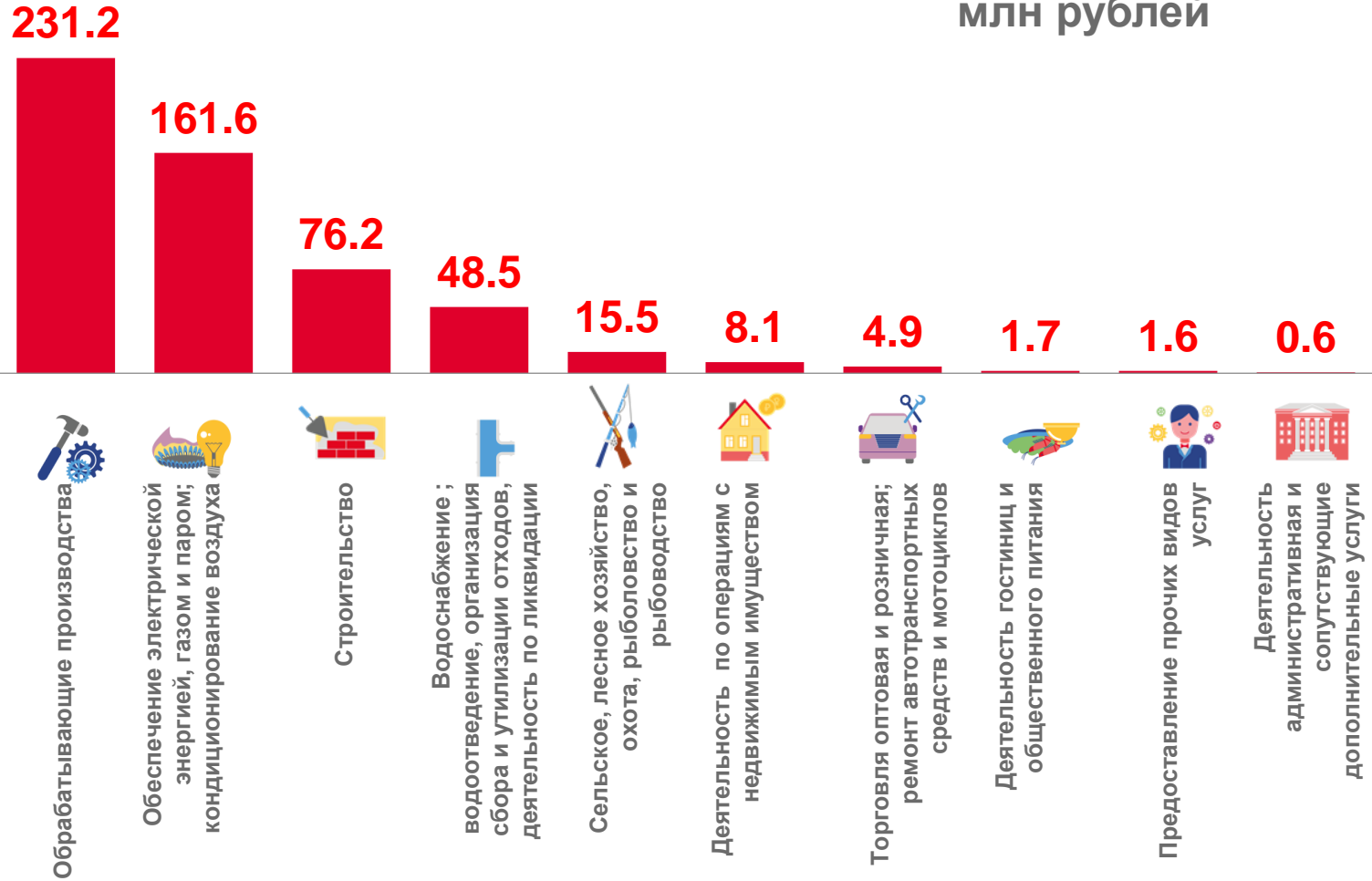


Строительство

0,6



Деятельность административная и сопутствующие дополнительные услуги





ДОЛЯ УБЫТОЧНЫХ ОРГАНИЗАЦИЙ

ЯНВАРЬ-АПРЕЛЬ 2022 Г., %

30,1% в целом по Орловской области



80,0

Деятельность в области информации и связи



63,2

Обеспечение электрической энергией, газом и паром; кондиционирование воздуха



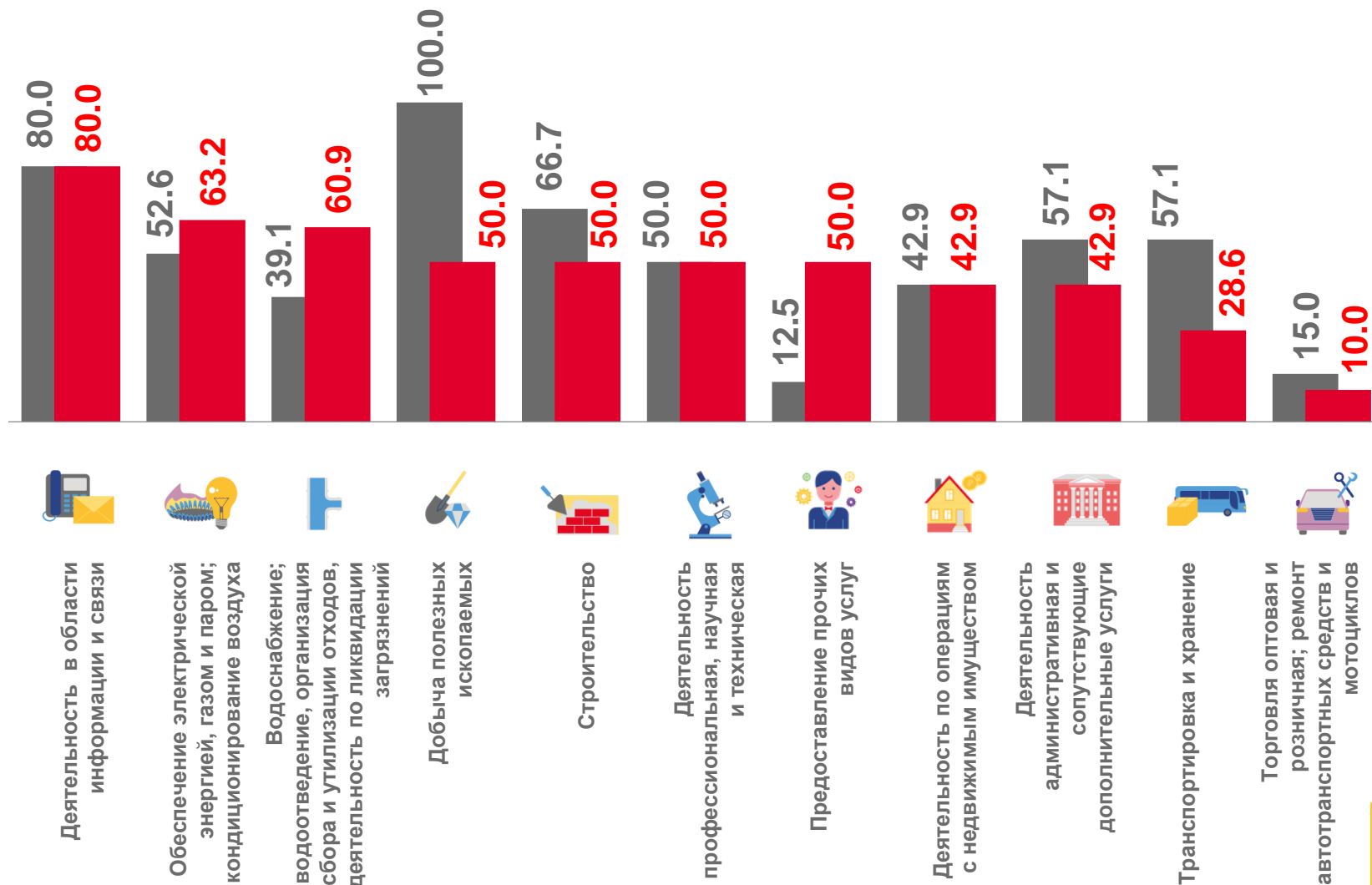
60,9

Водоснабжение; водоотведение, организация сбора и утилизации отходов, деятельность по ликвидации загрязнений



10,0

Торговля оптовая и розничная; ремонт автотранспортных средств и мотоциклов



2021 г.*



2022 г.

*по сопоставимому кругу организаций в соответствии с методологией бухгалтерского учета






ФИНАНСОВЫЕ РЕЗУЛЬТАТЫ ДЕЯТЕЛЬНОСТИ ОРГАНИЗАЦИЙ

ЯНВАРЬ – АПРЕЛЬ 2022 г., В % К ЯНВАРЮ-АПРЕЛЮ 2021 г.*

Убыток
64,2%



СЕЛЬСКОЕ, ЛЕСНОЕ ХОЗЯЙСТВО, ОХОТА, РЫБОЛОВСТВО И РЫБОВОДСТВО

ОБРАБАТЫВАЮЩИЕ ПРОИЗВОДСТВА

ОБЕСПЕЧЕНИЕ ЭЛЕКТРИЧЕСКОЙ ЭНЕРГИЕЙ, ГАЗОМ И ПАРОМ; КОНДИЦИОНИРОВАНИЕ ВОЗДУХА

ВОДОСНАБЖЕНИЕ; ВОДООТВЕДЕНИЕ, ОРГАНИЗАЦИЯ СБОРА И УТИЛИЗАЦИИ ОТХОДОВ, ДЕЯТЕЛЬНОСТЬ ПО ЛИКВИДАЦИИ ЗАГРЯЗНЕНИЙ

СТРОИТЕЛЬСТВО

ТОРГОВЛЯ ОПТОВАЯ И РОЗНИЧНАЯ; РЕМОНТ АВТОТРАНСПОРТНЫХ СРЕДСТВ И МОТОЦИКЛОВ

ТРАНСПОРТИРОВКА И ХРАНЕНИЕ

ДЕЯТЕЛЬНОСТЬ В ОБЛАСТИ ИНФОРМАЦИИ И СВЯЗИ

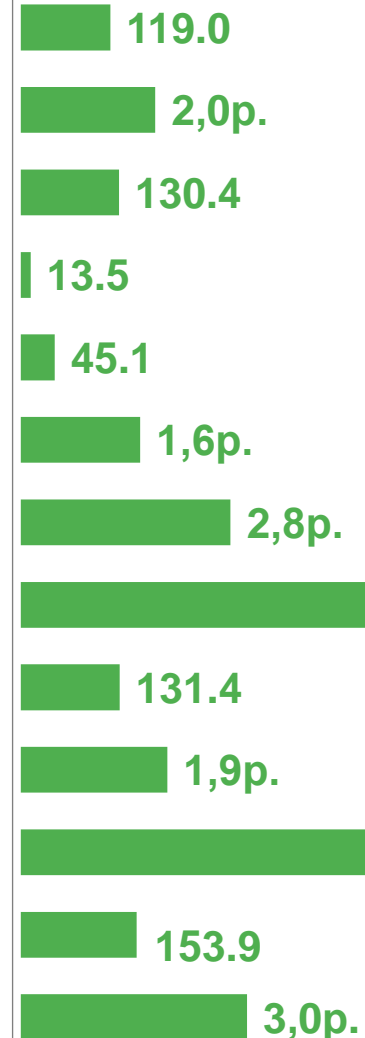
ДЕЯТЕЛЬНОСТЬ ПО ОПЕРАЦИЯМ С НЕДВИЖИМЫМ ИМУЩЕСТВОМ

ДЕЯТЕЛЬНОСТЬ ПРОФЕССИОНАЛЬНАЯ, НАУЧНАЯ И ТЕХНИЧЕСКАЯ

ДЕЯТЕЛЬНОСТЬ АДМИНИСТРАТИВНАЯ И СОПУТСТВУЮЩИЕ ДОПОЛНИТЕЛЬНЫЕ УСЛУГИ

ДЕЯТЕЛЬНОСТЬ В ОБЛАСТИ ЗДРАВООХРАНЕНИЯ И СОЦИАЛЬНЫХ УСЛУГ

ПРЕДОСТАВЛЕНИЕ ПРОЧИХ ВИДОВ УСЛУГ



Прибыль
139,9%

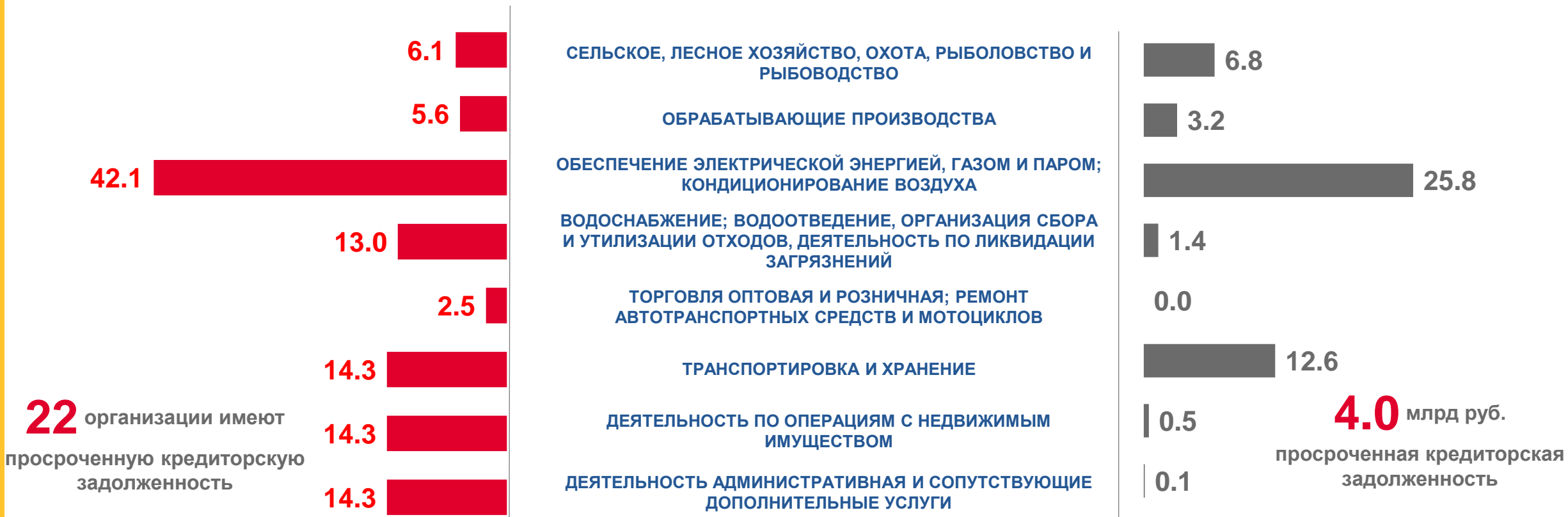
*по сопоставимому кругу организаций в соответствии с методологией бухгалтерского учета



Кредиторская задолженность по видам экономической деятельности на 1 мая 2022 года

Удельный вес организаций, имеющих просроченную кредиторскую задолженность, %

Удельный вес просроченной задолженности в общем объеме задолженности, %



Виды экономической деятельности, по которым **отсутствует просроченная кредиторская задолженность**: «Добыча полезных ископаемых», «Строительство», «Деятельность гостиниц и предприятий общественного питания», «Деятельность в области информации и связи», «Деятельность профессиональная, научная и техническая», «Образование», «Деятельность в области здравоохранения и социальных услуг», «Предоставление прочих видов услуг».



Дебиторская задолженность по видам экономической деятельности на 1 мая 2022 года



Удельный вес организаций, имеющих просроченную дебиторскую задолженность, %



55 организаций имеют просроченную дебиторскую задолженность

Удельный вес просроченной задолженности в общем объеме задолженности, %



1,8 млрд руб. просроченная дебиторская задолженность

Виды экономической деятельности, по которым **отсутствует просроченная дебиторская задолженность**: «Деятельность гостиниц и предприятий общественного питания», «Деятельность профессиональная, научная и техническая», «Деятельность в области здравоохранения и социальных услуг».